





CONCEPTO	DICIEMBRE 2022	DICIEMBRE 2021
INGRESOS Y OTROS BENEFICIOS		
INGRESOS DE GESTIÓN		
IMPUESTOS	91,036,646.80	90,489,695.91
CUOTAS Y APORTACIONES DE SEGURIDAD SOCIAL	0.00	0.00
CONTRIBUCIONES DE MEJORAS	0.00	0.00
DERECHOS	0.00	0.00
PRODUCTOS	0.00	0.00
APROVECHAMIENTOS	0.00	0.00
INGRESOS POR VENTA DE BIENES Y PRESTACIÓN DE SERVICIOS	0.00	0.00
	91,036,646.80	90,489,695.91
PARTICIPACIONES, APORTACIONES, CONVENIOS, INCENTIVOS DERIVADOS DE LA COLABORACIÓN FISCAL, FONDOS DISTINTOS DE APORTACIONES, TRANSFERENCIAS, ASIGNACIONES, SUBSIDIOS Y SUBVENCIONES, Y PENSIONES Y JUBILACIONES	6,878,888,249.35	5,032,019,660.60
PARTICIPACIONES, APORTACIONES, CONVENIOS, INCENTIVOS DERIVADOS DE LA COLABORACIÓN FISCAL Y FONDOS DISTINTOS DE APORTACIONES	0.00	7,142,400.00
TRANSFERENCIAS, ASIGNACIONES, SUBSIDIOS Y SUBVENCIONES, Y PENSIONES Y JUBILACIONES	6,878,888,249.35	5,024,877,260.60
OTROS INGRESOS Y BENEFICIOS	972,107.50	1,176,184.71
INGRESOS FINANCIEROS	752,157.06	1,018,722.38
INCREMENTO POR VARIACIÓN DE INVENTARIOS	0.00	0.00
DISMINUCIÓN DEL EXCESO DE ESTIMACIONES POR PÉRDIDA O DETERIORO U OBSOLESCENCIA	0.00	0.00
DISMINUCIÓN DEL EXCESO DE PROVISIONES	0.00	0.00
OTROS INGRESOS Y BENEFICIOS VARIOS	219,950.44	157,462.33
TOTAL DE INGRESOS Y OTROS BENEFICIOS	6,970,897,003.65	5,123,685,541.22
GASTOS Y OTRAS PERDIDAS		
GASTOS DE FUNCIONAMIENTO		
SERVICIOS PERSONALES	5,466,535,902.11	4,995,944,956.39
MATERIALES Y SUMINISTROS	2,910,410,488.27	2,822,965,575.38
SERVICIOS GENERALES	1,266,679,553.44	754,607,258.03
TRANSFERENCIAS, ASIGNACIONES, SUBSIDIOS Y OTRAS AYUDAS	1,289,445,860.40	1,418,372,122.98
TRANSFERENCIAS INTERNAS Y ASIGNACIONES AL SECTOR PÚBLICO	7,412,497.10	7,487,681.20
TRANSFERENCIAS AL RESTO DEL SECTOR PÚBLICO	0.00	0.00
SUBSIDIOS Y SUBVENCIONES	0.00	0.00
AYUDAS SOCIALES	1,134,000.00	1,136,000.00
PENSIONES Y JUBILACIONES	6,278,497.10	3,851,681.20
TRANSFERENCIAS A FIDEICOMISOS, MANDATOS Y CONTRATOS ANÁLOGOS	0.00	0.00
TRANSFERENCIAS A LA SEGURIDAD SOCIAL	0.00	0.00
DONATIVOS	0.00	0.00
TRANSFERENCIAS AL EXTERIOR	0.00	2,500,000.00
PARTICIPACIONES Y APORTACIONES	0.00	0.00
PARTICIPACIONES	0.00	0.00
APORTACIONES	0.00	0.00
CONVENIOS	0.00	0.00
INTERESES, COMISIONES Y OTROS GASTOS DE LA DEUDA PÚBLICA	0.00	0.00
INTERESES DE LA DEUDA PÚBLICA	0.00	0.00
COMISIONES DE LA DEUDA PÚBLICA	0.00	0.00
GASTOS DE LA DEUDA PÚBLICA	0.00	0.00
COSTO POR COBERTURAS	0.00	0.00
APOYOS FINANCIEROS	0.00	0.00
OTROS GASTOS Y PERDIDAS EXTRAORDINARIAS	213,575,125.59	318,674,591.26
ESTIMACIONES, DEPRECIACIONES, DETERIOROS, OBSOLESCENCIA Y AMORTIZACIONES	213,568,608.95	318,650,332.97
PROVISIONES	0.00	0.00
DISMINUCIÓN DE INVENTARIOS	0.00	0.00
OTROS GASTOS	6,516.64	24,258.29
INVERSIÓN PÚBLICA	0.00	0.00
INVERSIÓN PÚBLICA NO CAPITALIZABLE	0.00	0.00
TOTAL DE GASTOS Y OTRAS PÉRDIDAS	5,687,523,524.80	5,322,107,228.85
RESULTADO DEL EJERCICIO (AHORRO/DESAHORRO)	1,283,373,478.85	-198,421,687.63


LIC. FLAVIO CARLOS ROSADO
SECRETARIO DE SALUD Y DIRECTOR GENERAL
DE LOS SERVICIOS ESTATALES DE SALUD


M.A.P. CLAUDIA YADIRA HERRERA CANTO
SUBDIRECTORA DE RECURSOS FINANCIEROS DE LOS
SERVICIOS ESTATALES DE SALUD


LIC. GUILLERMO ALBERTO PINTO AGUILAR
DIRECTOR DE ADMINISTRACIÓN
DE LOS SERVICIOS ESTATALES DE SALUD


LIC. JUAN CARLOS MONTALVO EUAN
JEFE DE CONTABILIDAD DE LOS
SERVICIOS ESTATALES DE SALUD